

謎解き(クイズラリー)をサイクリングや徒歩で楽しむイベントです

歴史の街北区内に眠る、明治・大正・昭和の文豪と産業の忘れ物を探し出そう



抽選で **特典①**  
**豪華景品が  
当たる!**

お得なクーポン付き!

**特典②**

北区の文学・産業遺産を

自転車で巡る謎解きクエスト

CYCLE  
quest event

明治・大正・昭和

北区  
ポタリング部  
謎解きライド

第1弾



ワスレモノをさがせ

♪ なかざとかいづかしせきひろほ ♪

♪ かみのはくぶつかん ♪

♡ じょうぞうしけんしょあとちこうえん ♡



参加  
無料

東京都北区内  
各地域



LET'S GO



10/1 2024 火 ▶ 11/16 土



詳しくは  
こちらから

交通ルールと駐輪マナーを守り楽しく探索! 自転車のほか、電車・バスを使っても探索できます。

- 参加方法 この冊子を持って、自転車に乗って参加しよう。徒歩や公共の交通機関を利用しての参加もできます。筆記用具とスマホがあると便利です。※交通ルールを遵守してください。駐輪場や駐輪スペースなどをご利用ください。目的地の施設やお店、またその周辺にご迷惑になる行為や、駐輪はご遠慮ください。

- 所用時間 各エリア 2時間～

# 北区サイクリング MAP

自転車で行ってみたい公園や観光ポイントと、サイクルラック・エアポンプ設置箇所をご紹介します！



## 赤羽・浮間エリア

- ① 浮間公園
- ② 荒川赤羽緑地
- ③ 旧岩淵水門(赤水門)
- ④ 赤羽八幡神社
- ⑤ 桐ヶ丘中央公園(北エリア)
- ⑥ 桐ヶ丘中央公園(南エリア)
- ⑦ 赤羽スズラン通り(ララガーデン)
- ⑧ 桐ヶ丘中央商店街
- ⑨ URまちとくらしのミュージアム(スターハウス)
- ⑩ 赤羽自然観察公園
- ⑪ 北運動場
- ⑫ 味の素フィールド西が丘
- ⑬ 清水坂公園
- A リノア北赤羽(サイクルラック設置)
- B 岩淵八雲神社(サイクルラック設置)
- C トリプルクラウンレーブリー(エアポンプ設置)



## 王子・十条エリア

- ① 東十条銀座通り
- ② 十条銀座商店街
- ③ 名主の滝公園
- ④ 王子稻荷神社
- ⑤ 北とびあ
- ⑥ 王子神社
- ⑦ 音無親水公園
- ⑧ 飛鳥山公園
- ⑨ 醸造試験所跡地公園
- ⑩ 中央公園
- ⑪ 音無もみじ緑地
- ⑫ 音無さくら緑地
- ⑬ 板橋駅東口広場
- ⑭ 旧中山道
- ⑮ 南谷端公園
- ⑯ 隅田川旧防潮堤(天狗の鼻)
- ⑰ 豊島五丁目グリーンスポーツ広場
- A レンタルスペースしかのいえ(サイクルラック設置)
- B 瀧野川八幡神社(サイクルラック設置)
- C (社)北産業連合会(エアポンプ設置)
- D サミット王子桜田通り店(エアポンプ設置)
- E 滝野川フレイムス(エアポンプ設置)

## 田端・滝野川エリア

- ① 滝野川公園
- ② 西ヶ原みんなの公園
- ③ 無量寺
- ④ 旧古河庭園
- ⑤ 圓勝寺
- ⑥ 上田端八幡神社
- ⑦ 田端文士村記念館
- ⑧ 石造金剛力士立像(赤紙仁王)
- ⑨ 与楽寺
- ⑩ 田端台公園
- A 平塚神社(サイクルラック設置)



クーポンは最後のページに掲載しています！

お待たせクーポン付  
Coupon

自転車で巡る北区のお店  
美味しく、楽しくお買い物も！  
クーポンご利用期間 2024  
10/1 火 ~ 11/16 土

お店の場所は  
こちらから



●クーポンの使用は1名様、各店舗1回のみ有効 ●店舗の他サービスとの併用不可 ●本紙を持参した方1名様のみ有効

## 自転車のルール&マナーガイド

自転車で巡る謎解きを、安全に楽しむためにも、ルールや万を守りましょう。

ヘルメット着用

歩道は歩行者優先です

車道の左側を通行しましょう  
逆走は禁止です

スマートフォン操作をしながら運転禁止

ここは、近代日本経済の父や、名高い文豪が過ごした街「東京都北区」  
 明治、大正、昭和の歴史遺産が街のいたるところにある。  
 私がこの街で暮らしてからは、休みの日には自転車に乗り、  
 公園や、滝、神社を巡ったり、そして川辺を走ったりと、  
 楽しく充実した生活を送っている。

いつものように自転車で走っていると、どこからともなく声がしてきた。

『私の無くしたものを一緒に探してもらえませんか？』

振り返ると、少しレトロな服装をした人が居た。

『私の無くしたものを、一緒に探してもらえませんか？』

当時の記憶はここに書いてあります。』

と言って何か書かれた紙を渡された。

そこには探して欲しい忘れ物の手がかりとなる、暗号のようなものが  
 書かれているようだ。

う〜〜ん、この人たちどこかでみたような気がするんだよな・・・??

誰だっけ?? 思い出せないや・・・ まあ〜いい、時間もあるし人助けをしてみよう!!

「わかりました! それでは私と一緒に来てください。無くした物を探しましょう!」

私は早速、1人目の忘れ物から一緒に探すことにした。



キツネを見かけなかったか?



私の万年筆を知らないか?



## 参加方法

### ① 謎を解こう!

謎解きをするエリアを選んで、謎を解きましょう。どのエリアからでも参加可能です。

1つめの謎を解くと、次の目的地がわかります。その目的地には次の謎を解くヒントとなるものがあります。それを見つけて、次の謎を解きましょう。



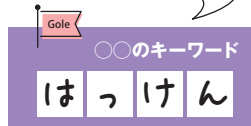
※目的地の施設やお店などでは、当イベントの問い合わせや、クイズの解答やヒントについてはお受けできませんのでご注意ください。

### ② キーワードをみつけよう!

各エリア、それぞれ4つの謎を解いて、発見のキーワードを見つけたらそのエリアはクリアです!

発見のキーワードは必ずGoleのキーワード記入欄に記入をしてください。抽選会へのご応募は、そのキーワードが必要になります。

各エリアの最後の  
 キーワード記入欄に  
 書いてね!



### ③ 抽選会で景品を当てよう!

抽選会は、1エリアクリアでもご参加いただけます。

クリアしたエリア数によって、抽選回数と当選できる回数が変わります。抽選会場に、発見キーワードを記入したこの冊子をお持ちください。

抽選会については、裏表紙をご覧ください。



## 参加の注意事項

●自転車の交通ルールは必ず守って、安全に走行してください。●駐輪場や駐輪スペースなどをご利用ください。目的地やお店、またその周辺にご迷惑になる駐輪はご遠慮ください。●イベント中に立ち寄った場所・施設などルールには必ず従ってください。●当イベントは、自転車で北区を巡ることを主旨としておりますが、公共の交通機関や徒歩などでもご参加いただけます。●最新のお知らせは、北区ポタリング部公式サイトにて掲載いたします。必ずご確認ください。●参加費用は無料ですが、移動手段(公共交通など)の交通費や駐輪場、隣接する有料施設にご入場される際の費用などは、ご参加者にてご負担ください。●当イベントのパネルは、動かしたり、いたづらをしないでください。●パネルは、次の場所にはありませんので、探さないでください(有料施設・水の中・土の中・立ち入り禁止エリア・私有地)。●抽選会へのご応募は、1名様1回のみです。●イベント実施中の事故やけが、器物破損などで発生した損害については主催者側は一切関知せず、また如何なる責任も負わないものとします。参加者個人の責任となりますので、ご理解の上、安全に十分注意してご参加ください。●イベント中の自損・傷害事故については各自の責任で措置して下さい。また、第三者との賠償事故(交通事故)についても警察に届け参加者本人の責任において処理して下さい。●目的地となる場所は公共の場です。他のお客様などに迷惑になる行為はご遠慮ください。●クイズの解答やヒント、目的地などをHPや、ブログ、SNSなどで公開しないでください(話題にするのは問題ありません)。●やむを得ない事情により、内容に重要な変更や、実施困難な状況が生じる場合、または中止となる場合がございます。参加前に、必ず北区ポタリング部公式サイトをご確認ください。

最新の情報は  
 こちらから  
 ご確認ください



ヒントは  
こちらから



# いたずらキツネと翁の陶器！

ある日のこと、翁のお屋敷に1匹のキツネが迷い込んだ。  
キツネが部屋の中を、そりそり歩いていてるところを翁が見つけた。  
「こら！ 家の中に入るんじゃない！ 出て行きなさい！」  
驚いたきつねは、部屋の中を走り回り、飾ってあったお皿にぶつかり  
ガッチャーーン！お皿が落ちて割れてしまった。  
さらに驚いたキツネは、慌てて走り去っていった。  
翁が、割れたお皿の破片を集めていると、「おや？ ひとつ足りないぞ？」  
どうやら、キツネがくわえて持って行ってしまったようだ。  
大事なお皿だ。最後のカケラを探しにいかなくては。



## oji Quest

01

割れてしまったお皿の破片を集めて  
元のお皿のカタチに戻そう。  
おや？ なんだか違うカケラも  
混じっているぞ？ とりあえず、  
元のカタチに組み合わせよう。  
そうすればどこへキツネが逃げていったか  
わかるかもしれない。


元のカタチ



お皿のカタチを  
組み合わせよう



割れてしまったカケラ



目指すべきところ

Desti  
nation


## oji Quest

02

いたずら好きのキツネはどこへ行ってしまったのだろう？  
このキツネは「子どもが好き」ってことを聞いたことがあった。  
子どもが集まる場所へ行って、キツネを見なかったか聞いてみよう。  
子どもたちに聞いてみると、歩いていった方向を教えてくれた。  
でも、一瞬の出来事だったようで、色を覚えていなかったようだ。  
キツネの足跡をたどってみよう。

あっちへ行ったよ。  
あれ？ どんな  
色だっけ??



目指すべきところ

Desti  
nation


子どもが  
教えてくれた  
キツネの足跡



03


こんなところに逃げ込んだのかな？ こども下では、子どもたちの声が賑やかなところだ。坂を登って、上から中に入ろう。いろいろな表情のキツネたちが居てるんだな。このなかに、うちのいたずらキツネは居るかな？ 正しいのはどれだろうか？ どうやらいたずらキツネの行き先を教えてくれているようだ。



同じ並びのキツネたちを探してみよう！

Desti nation

目指すべきところ



04

こんなところまで、来てしまった。でも、もうすでにキツネはいないな。また、間に合わなかったか。なんだ？ 1枚の紙が落ちていた。「ばかしキツネのちょうせんじょう」だって？ ここにあるものだけを組み合わせよう。キツネの行き先の手がかりがみつかるかもしれない。



この場所にあるものはどれかな？



ばかしキツネのちょうせんじょう

このばしょにほんどうにあるものだけをえらんで、くみあわせろ。



じょう



かわ



じゅう



ふる



しょうてんがい



きた



てい



ぞう



ぎんざ



えん

目指すべきところ

Desti nation

Discovery

王子・十条の発見


やっといたずらキツネの、住処がわかったぞ。ずいぶん賑やかなところにきたものだ。かどにあるコンビニ近くのお休処のあたりを見てみよう。ここに、いたずらキツネが持っていったカケラがあるはずだ。最後のカケラに書かれているキーワードを書こう。



Gole

最後のカケラのキーワード

Four empty boxes for writing keywords.



※自転車が通行禁止になっている箇所があります。 自転車を持ち込まれる場合は、押し歩きでの通行をお願いします。

ヒントは  
こちらから



# 文豪の万年筆を探せ!

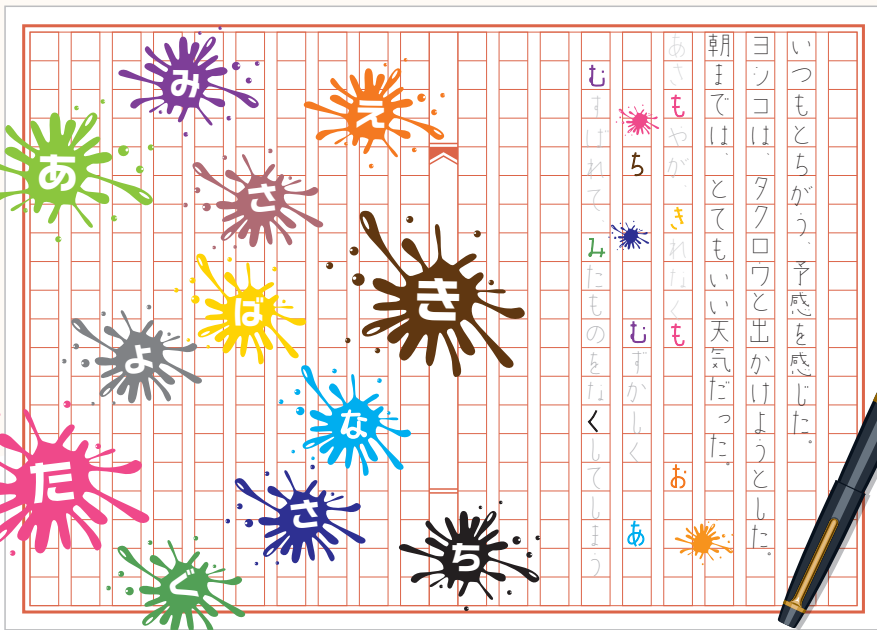
とある文豪が、新しい小説を書こうとしている。  
でも、いつも愛用している万年筆が見当たらない・・・  
それにしても、お気に入りの万年筆はどこに置いてきたのだろうか?  
記憶を辿りながら、探しに行くとしよう。



## tabata Quest

01

手元にあった予備の万年筆で書いていると字がかすれてきた。万年筆を振ったら、インクが派手にもれてしまった。  
大変だ!! すぐに拭かなきゃ。かすれて書ききれなかった文章の色のついた文字にヒントがあるようだ。  
文字をつなぐと、目指すべきところが見えてくるかもしれない。



インクの色が  
キナナルナ



Desti  
nation

目指すべきところ


## tabata Quest

02

そういえば、ここにきた時、出口を出て  
右側の階段を登ったのを思い出した。  
その階段を登ったところにある銀色の看板に何か  
書かれていた気がする・・・  
この名称を見ながら、どこへ行こうと思ったのだろうか??  
う〜む、思い出せない。  
ひとまず、看板に書かれている名称をメモしておこう。  
たしか、子供たちが、「あいうえお」「かきくけこ」と  
文字の勉強をしていたのを  
思い出した!  
文字をはめていくと、  
目指すべきところが  
わかりそうだ!



あいうえお  
かきくけこ

上  
田  
端

ひ ←1↓2= め

のとき、目指すべきところはどこか??



看板に書かれている名称

A	←0↑2=	
B	←0↑3=	
C	←6↑2=	
D	←8↓0=	
E	←1↓1=	
D	←8↓0=	
E	←1↓1=	
A	←2↑2=	

目指すべきところ

--	--	--	--	--

03



子供たちが、遊具で遊んでいる。  
 そういえば、砂場で子供たちと一緒に陣取り合戦をして遊んだな。  
 その時に万年筆を落としたりしていないだろうか？  
 また「砂場で陣取り合戦をやりたい」と子供たちにせがまれた。  
 よし、右の図の戦略で陣取りをやってみるぞ！  
 線で繋いで、獲得した陣地を塗りつぶして目指すべきところを  
 見つけ出そう。



	•				ぶ	•	<input type="radio"/>
		や	ん		と	さ	
		し	と	お		ん	
	•	つ	き				•
				う		か	
		む		ら		ま	
				う		ね	
				じ			
	•			き			•
							<input type="radio"/>

目指すべきところ





04

私のことを知るのにちょうど良いところだ。  
 この建物の脇から屋上にあがれる。  
 そこにある円形の庭園のベンチでよく休んだり、  
 物語のアイデアを考えたりしていたな。  
 ふと足元を見ると円状にタイルが並んでいる。  
 中心のタイルは何枚並んでいるかな？

- 4枚なら→ のとき、
- 6枚なら→ 目指すべきところは？
- 8枚なら→ そのマークに挟まれたキーワードを探してみよう



最初



目指すべきところ





目の前でなく  
 最初からよく見るべし

Discovery

田端・滝野川の発見

滝に、森、そして歴史があるところだ。  
 どうやらここは、かなり歴史が古いところだ。  
 道路から入ってすぐのところに、こんなモニュメントが...  
 家にもよく似たものを、飾っていたな...  
 あっ、思い出したぞ!! 万年筆はこの中に落としたんだ!!  
 「？」のところに書かれている名称を書こう。




モニュメント

どこだ？どこだ？



家にも同じものがあったぞ?!



この中に落としたのかもしれないぞ?

Gole

万年筆を落としたところ

<input type="text"/>	<input type="text"/>	<input type="text"/>	<input type="text"/>	<input type="text"/>
----------------------	----------------------	----------------------	----------------------	----------------------





# 昭和の思い出を掘り起こせ!

私が生まれ育ったこの街の思い出をしっかりと心に刻みたい。  
この街は高度成長とともに多くの人に移り住み、栄えた街。  
街のあちこちに当時の生活や文化が残っている。  
そんな街も、世代交代が進みつつある・・・  
街の姿がかわらないうちに、もう一度目に焼き付けておこう。  
しかし何十年も前のことで、それがどこだったのか思い出せない。  
一緒に思い出を探しに行こう。



## akabane Quest

01

実家の整理をしていると、  
幼い頃住んでいた街のパンフレットができた。  
そういえば、よく水辺に連れて行って  
もらっていたことを思い出した。  
ここはいったいどこだったのだろうか?



ここは  
どこかな?



目指すべきところ

Desti  
nation

## akabane Quest

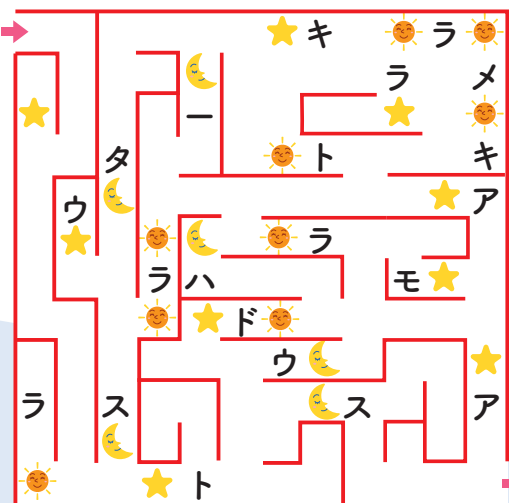
02

そうそう、ここでよくゴザを敷いて、  
家族でお弁当を食べてたんだ。  
兄弟でいっぱい遊んだり、銅のモニュメントで  
いつも写真をとってもらっていたよなあ・・・  
あれの名前はなんだっけ??  
モニュメントの下のプレートに名前がかいてあった。  
その名前のキーワードの方へ進むと、  
目指すべきところが見えてくる。

キーワードが示す方向へ進んでみよう!



Start →



目指すべきところ

Desti  
nation

→ Gole



03



学校の友達がここに住んでいて、よく積み木で遊んだよな。今はこんなに大きくなったんだ。42を背にして、四角と丸が積み上がったモノをみてみよう。色がついているモノを組み合わせてみると、当時の思い出が蘇ってきた。

目指すべきところ

Desti nation

街


ガ	ー	丘		
王子	ララ	公園	銀座	桐
中央	商店	デン	滝	谷



色がついているところとキーワードを合わせてみよう!



04



目指すべきところ

Desti nation

お小遣いを握りしめて、よくここへきたものだ。今はアートな街になっているけれど、思い出がすごく蘇る、哀愁ただよふところだ。上を見上げれば、友達が今にも手を振っていそう...ここもしっかり心に刻んでおこう。おや、このアートプレートはどこかで見た並びと同じだな。実際にあるスプレーアートと、そのプレートに書かれたキーワードを組み合わせれば、次の目的地もすぐに決まるかもしれない。



このプレートの並びをどこかでみかけなかった? それに合わせてよう!


Discovery

赤羽・浮間の発見

ずいぶん立派なところになったものだ。珈琲屋さんの、斜め向かいくらいにメガネ屋さんがあるはずだ。その前の柱の下を探してみよう。ここに、最後の思い出があるはずだ。昭和の思い出のキーワードを書こう。



Gole

昭和の思い出は

--	--	--



	学校
	★メガネ屋
	珈琲
	※自転車侵入禁止

※自転車侵入禁止(押し歩きも禁止)となっています。近隣の駐輪スペースにとめて、徒歩での探索をお願いします。

## 01 メガネのササガワ

十条エリア 東京都北区十条仲原1-4-7

今年の7月に創業100周年を迎えた十条銀座アーケード内にある1級眼鏡作製技能士がいる眼鏡専門店です。快適なメガネをお探しの方は先ず当店ホームページを見て下さい。

tel.03-3900-6054

営業時間 10:00~19:00

火曜日休

お得クーポン  
Coupon

創業100周年開催中



## 02 餃子専門 大和食品

十条エリア 東京都北区十条仲原2-2-3

新鮮な肉と野菜を使い丹念に仕込んだ手作り餃子です。

tel.03-3906-3731

営業時間 13:00~20:00

水曜日休

お得クーポン  
Coupon

自家製特製タレ1本 プレゼント



## 03 うまいもんや

十条エリア 東京都北区十条仲原1-9-1

お好み焼きは、通常の10倍の山芋を使用し、フワフワな触感が特徴です。また、13年研究したハンバーグはパン粉、玉ねぎ、ナツメグを一切使用せず、肉の旨味がダイレクトに感じられます。30名が入る個室の宴会場もあります。

tel.03-3908-1510

営業時間 月~日、祝日、祝前日: 11:00~14:00 17:00~翌0:00

定休無

お得クーポン  
Coupon

ドリンク1杯サービス



## 04 泡Awadepizza

十条エリア 北区上十条3-24-1

1から作った生地を遠赤石窯で焼き上げた、フレーバー薫る本格ナポリピッツァです。ワインの飲み放題もやっておりますので、オシャレな店内でご賞味下さい。

tel.03-6887-0835

営業時間 火~金17:30~22:00 土日祝 11:30-14:00 17:30-22:00

月曜日休(祝日の場合は火曜日休)

お得クーポン  
Coupon

ドリンク1杯サービス



## 05 アジアンダイニング明かり富士

十条エリア 東京都北区十条仲原2丁目8-12

当店の人気メニューはチーズナン。それ以外にも、お酒にあう焼きたてのお肉も自慢の一品。宴会などにおすすめのコースメニューをご用意しております。ぜひ一度、明かり富士にVisitingしてみない?

tel.03-3907-1441

営業時間 11:00~15:00 17:00~23:00

無休

お得クーポン  
Coupon

ワイン・ハイボール・サワー・ソフトドリンク  
いずれか1杯サービス



## 06 天空

**十条エリア** 東京都北区上十条3丁目29-5

バーボンとカレーの店です。  
バーボンウイスキーは都内有数の100種類以上をそろえています。  
5日間かけて仕込まれる<かくれインドカレー>は完全オリジナル!

tel.070-6571-0165

日曜日休

営業時間 20:00~2:00

お得クーポン  
Coupon

かけつけ1杯無料!



## 07 飛鳥山テラス

**王子エリア** 東京都北区滝野川1丁目60-6

「食べるもので体がつくれる」毎日食べるものだからこそ「安全」「安心」にこだわりました。有機野菜・調味料・アロマやハーブなど600種類以上をセレクトしました。

tel.03-6903-4395

日・月曜日休

営業時間 10:00~18:30

お得クーポン  
Coupon

お買い物を頂いたお客様は  
ドリンク20%OFF



## 08 美食処 北斗

**王子エリア** 東京都北区王子1丁目16-5 B1

王子駅前の隠れ家的居酒屋です。地下にあるのでお気づきになりにくいですがその分、自分たちの時間を、おくつろぎいただけます。  
ぜひ一度、お立ち寄り下さい。

tel.03-3927-9234

日曜・祝日休

営業時間 17:00~23:30頃迄

お得クーポン  
Coupon

会計10%OFF



## 09 鰻の成瀬田端店

**田端エリア** 東京都北区田端1-16-5コーポAT

美味しい鰻を身近に感じていただきたく、リーズナブルな価格での提供を目指しています。ゆっくりと店内飲食も、お持ち帰りもできます。ぜひお気軽にお立ち寄りください。

tel.03-5834-2668

無休

営業時間 ランチ10:00~14:00 デイナー17:00~20:00

お得クーポン  
Coupon

ドリンク全種類200円引き  
(お一人様1杯限り)



## 10 CASUAL CAFE&BAR アスノソラ

**赤羽エリア** 東京都北区赤羽2-19-8伊澤ビル1F

昼間は1000円~ランチやカフェ、夜は1杯500円~ネオンがオシャレなバー。おひとりさま大歓迎、お昼はお子様連れも多いです。Free Wi-Fi、20種類以上のボードゲームが無料で遊べます。店内は完全禁煙です。

tel.050-1381-6637

水曜日休

営業時間 平日12:00~24:00、土日祝15:00~24:00(ランチ営業日は12:00~19:00)

お得クーポン  
Coupon

●ランチタイム(12:00~17:00)濃厚バナナアイス無料  
●バータイム(17:00以降)1000円以上のご飲食で  
お会計より5%OFF



## 景品内容

各エリアの謎を解いて、豪華景品を抽選会で当てよう!

### 北区特別賞

#### ●北区内商品券&ヘルメット

5名様

- 北区内共通商品券 3,000円分
- 株式会社玉越工業 渋沢栄一翁モデル自転車ヘルメット

#### ●北区特選セット

4名様

- 亀の子束子2点セット
- スラックレールティアー
- 渋沢キャンバストートL
- 渋沢コーヒー5包セット
- オカリナソプラノC調
- 方眼ノート 3冊セット
- AKABOWカレー粉



### 北区ポタリング賞

#### ●亀の子紙袋セット

2名様

- 亀の子束子西尾商店 5点セット

#### ●スラックレール

2名様

- ジリリタ株式会社 SLACK RAILT スラックレールティアー

#### ●AKABOWカレー粉

2名様

- 株式会社 甲味食品興業所 AKABOWカレー粉



### 北区チャレンジ賞

#### ●渋沢コーヒー

2名様

- 株式会社ピーエスアイ しぶさわくん COFFEE5包セット

#### ●渋沢キャンバストート

3名様

- 株式会社トウポリ クリエイティブ 渋沢キャンバストートL

#### ●オカリナ

2名様

- 株式会社大塚楽器製作所 NIGHT プラオカリナ ソプラノC調



※写真はイメージです。色や味、サイズは選べません。また景品は変更になる場合がございます。

## 抽選会について

各エリアの謎を解いて、この冊子を持って抽選会にお越しください!



<切取無効:スタッフが切り取ります>

### 応募券

お住まいの地域(市区町村まで)		お名前(ニックネームでも可)	
スタッフ記入欄	特別賞( ) ポタリング賞( ) チャレンジ賞( )	スタッフ記入欄	抽選回数 抽選番号

<切取無効:スタッフが切り取ります>

引換券	お名前(上記と同じお名前をご記入ください)	スタッフ記入欄	抽選回数 抽選番号
-----	-----------------------	---------	--------------

抽選時間 11月17日 14時~16時

※抽選時にはこの引換券を必ずお持ちください

11/17日 受付 12時~13時  
抽選会 14時~16時

ララガーデン内 北区立赤羽岩淵中学校前 特設会場

### ●ご応募方法

- ①左の応募券に、お住まいの地域とお名前をご記入ください。  
3エリアをクリアされた方は3回抽選、2エリアをクリアされた方は2回抽選となり、複数の賞に当選できるチャンスがあります。
- ②上記受付時間内に抽選会場へこの冊子をご持参のうえ、受付(ご応募)をしてください。(応募券は切り取らないでください)
- ③受付をしたのち、抽選会時間に抽選会場へお越しください。  
※ご応募は、1名様1回限りです。※ゴールのキーワードが不正解の場合、そのエリアは無効となります。  
※ご応募受付時に、各エリアのゴールのキーワードを確認し、抽選回数を確定させていただきます。  
※抽選時には応募券のお控えを必ずお持ちください。 ※景品がなくなり次第終了になります。  
※抽選時間にご不在の場合、当選は無効となり、抽選時間終了後に再抽選を行う場合がございます。